

# Guía de referencia

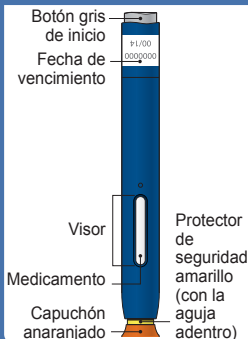
Repatha® (evolocumab)

Autoinyector precargado SureClick® de un solo uso

Antes del uso, lea todas las instrucciones de la caja.

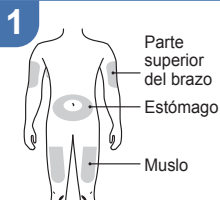
¿Tiene alguna pregunta? Llame al 1-844-REPATHA  
(1-844-737-2842)

## Guía de piezas

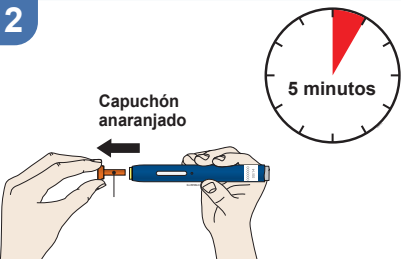


Antes de administrar la inyección, espere al menos 30 minutos para que el autoinyector alcance la temperatura ambiente.

Prepare y limpie el lugar de inyección.



Retire el capuchón anaranjado solamente cuando esté listo para inyectar. No deje el capuchón anaranjado quitado por más de 5 minutos, ya que se podría secar el medicamento.



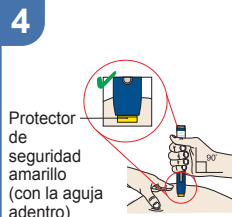
Estire o pellizque el lugar de la inyección para formar una superficie firme.



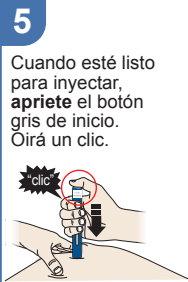
Método de pellizco:



Ponga el protector de seguridad amarillo (con la aguja adentro) sobre la piel en un ángulo de 90 grados.



Presione con firmeza el autoinyector contra la piel hasta que deje de moverse.



Continúe presionando contra la piel durante aproximadamente 15 segundos.



AMGEN®

Fabricado por:  
Amgen Inc.  
Thousand Oaks, CA 91320-1799  
© 2019 Amgen Inc.  
Todos los derechos reservados.  
ID23564 Modificado: 09/2019 v2  
USA-145-82483